





Pensilina Falda

Scheda tecnica

Questo modello dalle linee squadrate si inserisce bene in contesti architettonici con spioventi definiti. La pensilina è corredata da un profilo gocciolatoio che permette lo scarico laterale dell'acqua con tappi a beccuccio. La copertura è realizzata con lastre modulari di polycarbonato compatto, materiale leggero ma molto resistente agli urti. Personalizzabile nelle dimensioni e disponibile in diverse colorazioni.



1 - Lastra
2 - Centina femmina
3 - Guarnizione fermalastra

Pensilina modello FALDA realizzata con profili in lega d'alluminio UNI 6060 T5 verniciato a polveri poliestere e lastre di copertura modulari in polycarbonato compatto spessore 4mm. con guarnizioni di tenuta e profili fermalastra. Completa di staffe di ancoraggio a muro in alluminio e gocciolatoio anteriore con scarico acqua laterale.

Certificata da TÜV per carichi fino a 170daN/mq.

Viene fornita con lastre smontate e preassemblata interamente fino alla lunghezza massima di cm. 400.

Rimangono a carico del Committente la predisposizione dei sistemi di fissaggio, la valutazione dell'idoneità statica del prodotto al luogo di installazione e alla destinazione d'uso.

Colorazione copertura



PCC
TRASPARENTE

PCC
OPALINO

PCC
AZZURRO


PCC
VERDE ACQUA

PCC
GRIGIO

PCC
BRONZO

PCC
GROFFATO

Colorazione struttura



GRIGIO
MAREZZATO

NERO
9005

GRIGIO
9006

BIANCO
9010

VERDE
6005

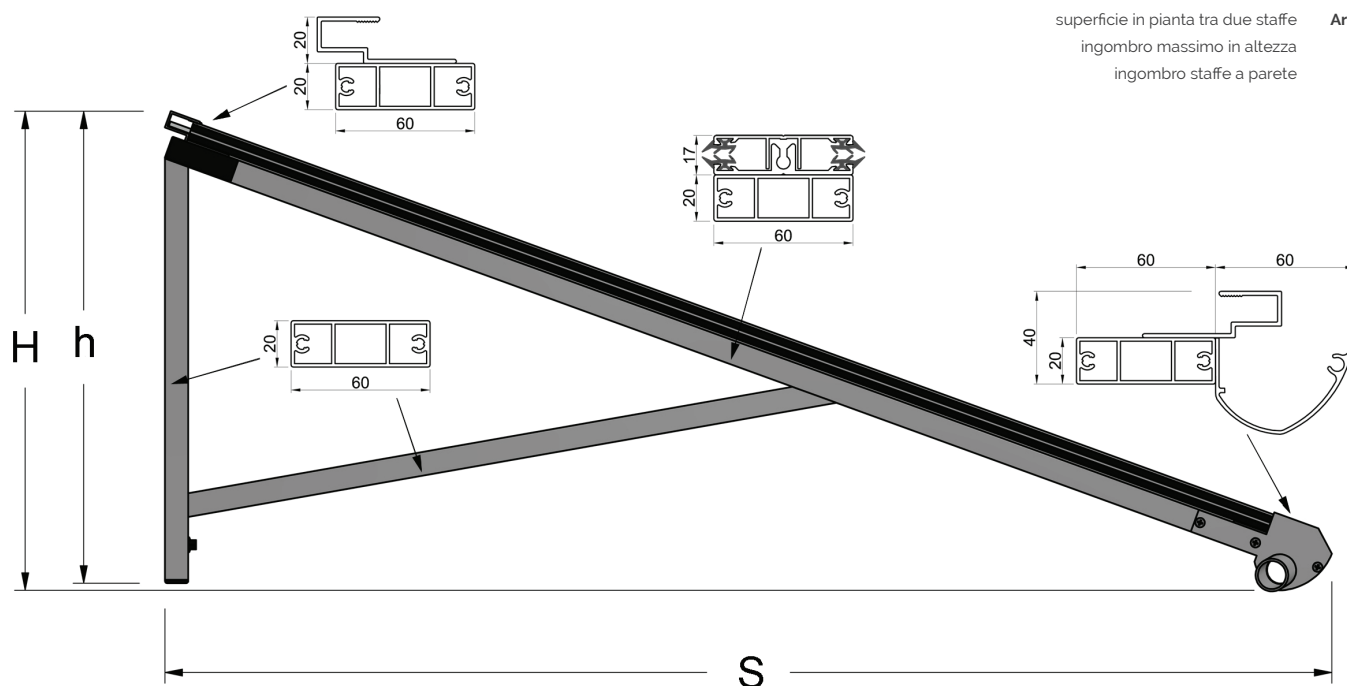
ROSSO
3005

MARRONE
8017

Sezione profili

LEGENDA (tabella dimensioni)

sporgenza	S
interasse massimo tra due staffe	Lmax
superficie in pianta tra due staffe	Area
ingombro massimo in altezza	H
ingombro staffe a parete	h



Dimensioni

CODICE	S cm	Lmax cm	Area mq	H cm
FD060	60	180	1,08	26,6
FD070	70	180	1,26	30,3
FD080	80	160	1,28	33,9
FD090	90	160	1,44	37,6
FD100	100	160	1,60	41,2
FD110	110	160	1,76	44,9
FD120	120	160	1,92	48,5
FD130	130	150	1,95	52,1

Manutenzione

Le pensiline VITRUM MIONI S.R.L. non necessitano di particolari operazioni di manutenzione. Si consiglia tuttavia di rimuovere periodicamente la sporcizia che potrebbe accumularsi nelle grondaie (insetti, foglie, ecc..) ostruendo i fori di scolo dell'acqua. Per quanto riguarda la pulizia delle lastre della pensilina si consiglia la seguente procedura:

1. bagnare la lastra con abbondante acqua tiepida
2. lavare la lastra con una soluzione di sapone delicato e acqua tiepida, usando un panno morbido o una spugna per rimuovere lo sporco

3. risciacquare con acqua fredda e asciugare con un panno morbido per aiutare a prevenire la formazione di macchie d'acqua.

Importante

- non usare abrasivi o agenti pulenti fortemente alcalini
- non raschiare mai la lastra con tergovetri, lamette o altri utensili appuntiti
- non pulire le lastre di policarbonato compatto sotto il sole cocente o a temperature elevate in quanto ciò potrebbe causare macchie.